31 Maret 2016

JISAWI PROGRESIF

Manajer Investasi

PT. Jisawi Finas didirikan oleh sejumlah Lembaga Dana Pensiun dan Lembaga Keuangan lainnya. Sejak memperoleh izin Usaha sebagai Manajer Investasi pada tahun 1995, pada saat ini PT. Jisawi Finas mengelola tiga Reksa Dana yaitu Jisawi Progresif, Jisawi Kombinasi dan Jisawi Obligasi Plus serta Discretionary Fund.

Tujuan Investasi

JISAWI PROGRESIF bertujuan untuk memberikan suatu tingkat pengembalian investasi yang menarik dengan memanfaatkan peluang yang ada di pasar saham dan pasar uang dengan tingkat risiko yang dapat diterima. JISAWI PROGRESIF berusaha memperoleh tingkat imbal hasil yang optimal dengan risiko yang terukur dan likuid

Kinerja dan Alokasi Portfolio

Kinerja per 31 Maret 2016

NAV tertinggi (29/05/13)	:	1.089,462
NAV terendah (28/09/15)	:	642,159

Portfolio Breakdown

Saham	97,85%
Pasar Uang	2,15%

Kebijakan Investasi

	Min.	Max
Equitas	80%	98%
Pasar Uang	2%	20%



Ulasan Pasar

Selama bulan Maret 2016, IHSG naik 74.41 poin atau 1,6 % dan ditutup 4845.37 .Selama bulan berjalan IHSG mengalami kenaikan akibat naiknya harga minyak bumi, dari 30US$/barel ke US$ 41/barel yang tertinggiinya sebagai patokan harga komoditas dunia yang disebabkan cukup rendahnya tingkat cadangan minyak AS dan expektasi para produsen besar minyak untuk sepakat mengurangi produksi minyak dan melemahnya dollar AS,sebaliknya menguatnya mata uang negara *emerging market* membuat kepercayaan investor asing terhadap ekonomi *emerging market* membuat aliran dana atau capital inflow ke IDX. Rp menguat dari kisaran Rp. 13. 700/US$ menjadi Rp. 13.000/US$ bahkan sempat menyentuh level Rp. 12.900/US$. Pelemahan dollar dan penguatan harga komoditi ini didorongpernyataan FOMC The Fed yang memutuskan mengurangi kenaikan tingkat suku bunga/The Fed Fund Rate pada tahun 2016 akibat kondisi ekonomi dunia yang kurang kondusif. Deflasi pada bulan Februari 2016,-0.09 MoM dan 4.42 YoY, inflasi YTD/Januari-Maret 2016 mencapai 0.61% membuka ruang RDG BI menurunkan BI rate menjadi 6.75% dari 7% pada 17 Maret 2015.

Akhir Bulan	NAV (Rp.)	Yield 1 Thn
Desember-13	814,579	-18,54%
Desember-14	963,741	18,31%
Desember-15	697,160	-27,66%
Mar-16	719,381	-23,52%
Pertumbuhan Sejak Terbit -28,16%		

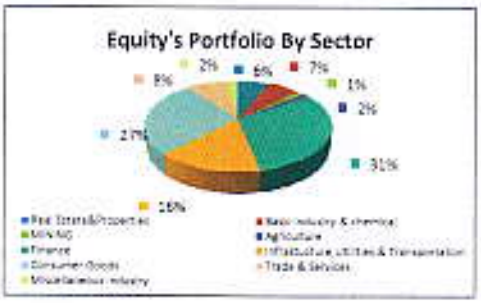

TOP HOLDING EQUITY

1. HMSP
2. TLKM
3. BBCA
4. BBRI
5. UNVR

Benchmark Return Reksa Dana Terhadap IHSG				
Jk. Waktu	1 bulan	3 bulan	6 bulan	1 tahun
Reksa Dana	-0,17%	3,04%	9,46%	-23,82%
IHSG	1,56%	5,45%	14,71%	-12,20%

Return Reksa Dana Jisawi Progresif			
Return	YtD	YoY	MoM
	3,04%	-23,82%	-0,17%

INFORMASI PENTING LAINNYA

Tanggal Peluncuran	: 27 Maret 2012	Dealing / Valuation Day	: Daily
Investasi Minimal	: Rp. 200.000,- (subscribe pertama kali)	Jasa MI / tahun	: 2%
	: Rp. 100.000,- (untuk selanjutnya)	Biaya Pembelian (Subscription)	: Maks 2.5%
Nilai Tukar	: Rupiah	Biaya Penjualan Kembali (Redemption)	: <6 bl: 2%; >6 bl: 1%; >1 th: 0%

JISAWI

Kantor Manajer Investasi :
PT. JISAWI FINAS, Pusat Niaga Duta Mas Blok A2/11 Jl. RS. Fatmawati No. 39
Jakarta 12150 Telp. 021-72790308, 7202933 Fax. 021-72790309 E-mail : jisawi@cbn.net.id

Bank Kustodian :
mandiri

PT JISAWI FINAS ADALAH LEMBAGA MANAJER INVESTASI YANG TELAH MEMILIKI IZIN USAHA, TERDAFTAR DAN DIAWASI OLEH OTORITAS JASA KEUANGAN (OJK)

31 Maret 2016

JISAWI KOMBINASI

Manajer Investasi

PT. Jisawi Finas didirikan oleh sejumlah Lembaga Dana Pensiun dan Lembaga Keuangan lainnya. Sejak memperoleh izin Usaha sebagai Manajer Investasi pada tahun 1995, pada saat ini PT. Jisawi Finas mengelola tiga Reksa Dana yaitu Jisawi Progresif, Jisawi Kombinasi dan Jisawi Obligasi Plus serta Discretionary Fund.

Tujuan Investasi

JISAWI KOMBINASI bertujuan untuk memberikan suatu tingkat pengembalian investasi yang relatif stabil dengan risiko yang minimal melalui investasi pada Pasar Saham, Pasar Obligasi dan atau Pasar Uang. JISAWI KOMBINASI berusaha untuk memperoleh imbal hasil yang optimal dengan risiko yang terukur.

Kinerja dan Alokasi Portfolio

Kinerja per 31 Maret 2016

NAV tertinggi (22/05/13)	1.147,885
NAV terendah (28/09/15)	829,198

Portfolio Breakdown

Obligasi	17,21%
Saham	72,53%
Pasar Uang	11,46%

Kebijakan Investasi

Efek	Min.	Max
Equitas	5%	75%
Obligasi	5%	75%
Pasar Uang	2%	75%



Ulasan Pasar

Selama bulan Maret 2016, IHSG naik 74.41 poin atau 1,6 % dan ditutup 4845.37. Selama bulan berjalan IHSG mengalami kenaikan akibat naiknya harga minyak bumi, dari 30US$/barel ke US$ 41/barel yang tertingginya sebagai patokan harga komoditas dunia yang disebabkan cukup rendahnya tingkat cadangan minyak AS dan expektasi para produsen besar minyak untuk sepakat mengurangi produksi minyak dan melemahnya dollar AS, sebaliknya menguatnya mata uang negara emerging market membuat kepercayaan investor asing terhadap ekonomi *emerging market* membuat aliran dana atau *capital inflow* ke IDX. Rp menguat dari kisaran Rp. 13. 700/US$ menjadi 13000/US$ bahkan sempat menyentuh level Rp. 12.900/US$. Pelemahan dollar dan penguatan harga komoditi ini didorong pernyataan FOMC The Fed yang memutuskan mengurangi kenaikan tingkat suku bunga / *The Fed Fund Rate* pada tahun 2016 akibat kondisi ekonomi dunia yang kurang kondusif. Deflasi pada bulan Februari 2016,-0.09 MoM dan 4.42 YoY, inflasi YTD/Januari-Maret 2016 mencapai 0.61% membuka ruang RDG BI menurunkan BI rate menjadi 6.75% dari 7% pada 17 Maret 2015.

Akhir Bulan	NAV (Rp.)	Yield 1 Thn
Desember-13	939,799	-6,02%
Desember-14	984,811	4,79%
Desember-15	887,913	-9,84%
Mar-16	921,950	-7,09%
Pertumbuhan sejak terbit -7,81%		

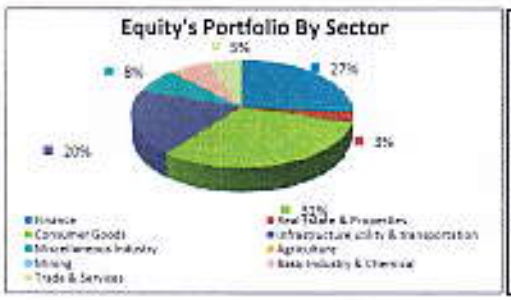

TOP HOLDING EQUITY

1. HMSP
2. TLKM
3. BBCA
4. UNVR
5. ASII

TOP HOLDING BOND:

1. BSDE01BCN1
2. BSDE01CN2

Benchmark Return Reksa Dana Terhadap IHSG, SBI dan BI Rate				
Jk. Waktu	1 bulan	3 bulan	6 bulan	1 tahun
Reksa Dana	0,66%	3,83%	9,26%	-7,09%
IHSG	1,00%	3,20%	-2,24%	-12,30%
SBI & BI Rate	0,56%	1,69%	3,36%	6,75%

Return Reksa Dana Jisawi Kombinasi			
	YtD	YoY	MoM
Return	3,83%	-7,09%	0,66%

INFORMASI PENTING LAINNYA

Tanggal Peluncuran	: 27 Maret 2012
Investasi Minimal	: Rp. 200.000,- (subscribe pertama)
	: Rp. 100.000,- (untuk selanjutnya)
Nilai Tukar	: Rupiah
Dealing / Valuation Day	: Daily
Jasa MI / Tahun	: 1,5%
Biaya Pembelian (Subscription)	:Maks 2,5%
Biaya Penjualan Kembali (Redemption)	: <6 bl: 2%; >6 bl: 1%; >1 th: 0%

Kantor Manajer Investasi :
PT. JISAWI FINAS, Pusat Niaga Duta Mas Blok A2/11 Jl. RS. Fatmawati No. 39
Jakarta 12150 Telp. 021-72790308, 7202933 Fax. 021-72790309 E-mail : jisawi@cbn.net.id

Bank Kustodian :

PT JISAWI FINAS ADALAH LEMBAGA MANAJER INVESTASI YANG TELAH MEMILIKI IZIN USAHA, TERDAFTAR DAN DIAWASI OLEH OTORITAS JASA KEUANGAN (OJK)

31 Maret 2016

JISAWI OBLIGASI PLUS

Manajer Investasi

PT. Jisawi Finas didirikan oleh sejumlah Lembaga Dana Pensiun dan Lembaga Keuangan lainnya. Sejak memperoleh izin Usaha sebagai Manajer Investasi pada tahun 1996, pada saat ini PT. Jisawi Finas mengelola tiga Reksa Dana yaitu Jisawi Progresif, Jisawi Kombinasi dan Jisawi Obligasi Plus serta Discretionary Fund.

Tujuan Investasi

JISAWI OBLIGASI PLUS bertujuan memberikan suatu tingkat pengembalian investasi yang menarik dengan memanfaatkan peluang yang ada di pasar obligasi dan pasar saham dengan tingkat risiko yang moderat serta penekanan pada stabilitas investasi

Kinerja dan Alokasi Portfolio

Kinerja per 31 Maret 2016

NAV tertinggi (31/03/16)	1.240.700
NAV terendah (27/03/12)	1.000.000

Portfolio Breakdown

Obligasi :	88,86%
Pasar Uang :	4,04%
Saham :	7,10%

Kebijakan Investasi

Efek	Min.	Max
Obligasi	80%	98%
Saham	0%	18%
Pasar Uang	2%	20%

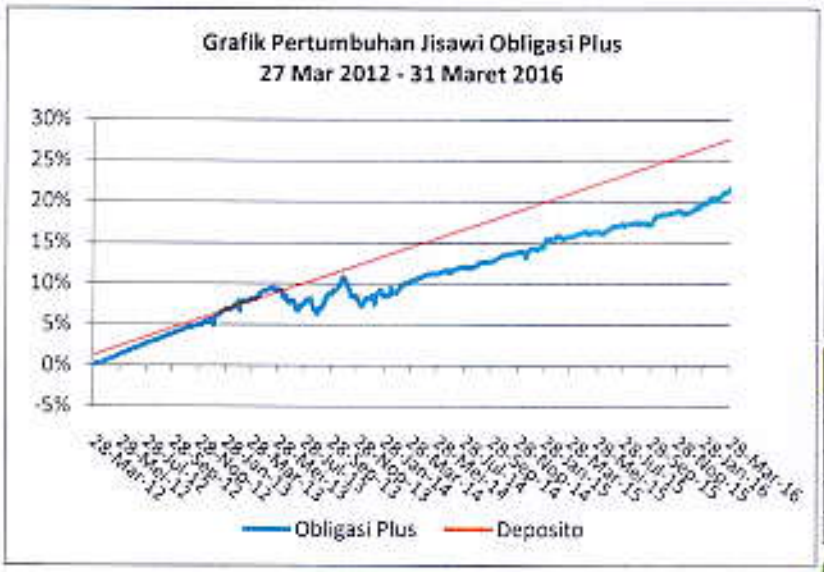

Ulasan Pasar

Selama Kuartal I 2016, pergerakan instrumen surat utang dipengaruhi oleh spekulasi atas rencana The Federal Reserve untuk menaikkan tingkat suku bunga FFR nya. Hal tersebut membuat harga komoditas volatile dan mata uang negara di Asia termasuk Indonesia terapresiasi, dimana Rupiah sempat di level 13.000-an.

Sentimen domestik, dimana pemerintah terus mengeluarkan kebijakan-kebijakan yang bertujuan mendorong laju perekonomian, dengan demikian menambah sentimen positif Indonesia. Imbal hasil SUN terus menurun mengikuti trend bunga negatif di tingkat global dan regional, ditandai dengan Yield SUN tenor

Akhir Bulan	NAV (Rp)	Yield 1 Thn
Desember-13	1.086,168	8,62%
Desember-14	1.153,356	6,18%
Desember-15	1.205,855	4,55%
Mar-16	1.240,700	6,10%
Pertumbuhan Sejak Terbit 24,07%		

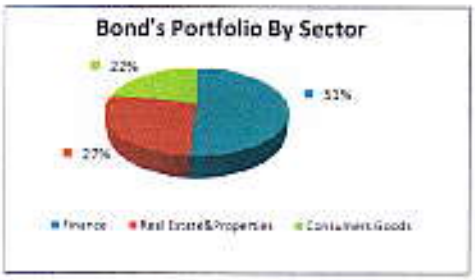

TOP HOLDING BOND :

1. APLN01B
2. BEXI02ACN7
3. BSDE01BCN1
4. ADMF01CCN3
5. ADMF02DCN1

Benchmark Return Reksa Dana Terhadap SBI dan BI Rate

Jk. Waktu	1 Bulan	3 Bulan	6 Bulan	1 Tahun
Reksa Dana	1,32%	2,89%	4,60%	6,10%
SBI & BI Rate	0,56%	1,69%	3,38%	6,76%

Return Reksa Dana Jisawi Obligasi Plus

Return	YtD	YoY	MoM
	2,89%	6,10%	1,32%

INFORMASI PENTING LAINNYA

Tanggal Peluncuran	: 27 Maret 2012	Dealing / Valuation Day	: Daily
Investasi Minimal	: Rp. 200.000,- (subscribe pertama kali)	Jasa MI / Tahun	: 1,25%
	: Rp. 100.000,- (untuk selanjutnya)	Biaya Pembelian (Subscription)	: Maks. 2,5%
Nilai Tukar	: Rupiah	Biaya Penjualan Kembali (Redemption)	: <6 bl: 1%; >6 bl: 0,5%

Kantor Manajer Investasi :
PT. JISAWI FINAS, Pusat Niaga Duta Mas Blok A2/11 Jl. RS. Fatmawati No. 39
Jakarta 12150 Telp. 021-72790308, 7202933 Fax. 021-72790309 E-mail : jisawi@cbn.net.id

Bank Kustodian :
mandiri

PT JISAWI FINAS ADALAH LEMBAGA MANAJER INVESTASI YANG TELAH MEMILIKI IZIN USAHA, TERDAFTAR DAN DIAWASI OLEH OTORITAS JASA KEUANGAN (OJK)