LAPORAN KINERJA BULANAN

Reksa Dana Superfund

Reksa Dana Saham Anargya Superfund Equity Growth

Anargya Aset Manajemen

31 Desember 2024

Informasi Umum

AUM
Rp.29,083,169,098.11

NAV/Unit
Rp.585.5453

Nomor Efektif OJK
1205/PM.21/2021

Tanggal Efektif OJK
4 Oktober 2021

Tanggal Peluncuran
5 April 2022

Mata uang
Indonesia Rupiah (IDR)

Minimum Investasi Awal
Rp 20,000

Minimum Pembelian Selanjutnya
Rp20,000

Jumlah Unit yang Ditawarkan
Maks 5 miliar unit

Periode Penilaian
Harian

Biaya Pembelian
Maks. 3.00%

Biaya Penjualan Kembali
Maks. 3.00%

Biaya Pengalihan
Maks. 3.00%

Biaya Pengelolaan Investasi
Maks. 3.00%

Biaya Kustodian
Maks. 0.20%

Bank Kustodian
PT Bank KEB Hana Indonesia

Kode Bloomberg
Tidak Ada

Benchmark
Indeks Harga Saham Gabungan (IHSG)

Agen Penjual
Tidak Ada

Rekening Pembelian
Bank KEB Hana - 130-6086-2100
Bank BCA - 499-529-4045
Bank Mandiri - 104-00-0555-4170

Periode Investasi

< 3 Tahun	3 - 5 Tahun	> 5 Tahun

Jangka Panjang

Risiko Investasi



Manajer Investasi

PT Anargya Aset Manajemen adalah salah satu Pelaku Usaha Jasa Keuangan yang bergerak di bidang industri Pasar Modal. PT Anargya Aset Manajemen telah mendapat izin usaha untuk beroperasi sebagai Manajer Investasi dari Otoritas Jasa Keuangan (OJK) melalui Surat Keputusan Dewan Komisioner Otoritas Jasa Keuangan No.:KEP-60/D.04/2019. Kegiatan usaha Anargya Aset Manajemen adalah melakukan jasa pengelolaan investasi melalui produk Reksa Dana dan Kontrak Pengelolaan Dana serta produk lainnya sesuai dengan ketentuan yang ditetapkan oleh OJK.

Tujuan Investasi

Reksa Dana Saham Anargya Superfund Equity Growth bertujuan untuk memperoleh pertumbuhan nilai investasi yang tinggi dan optimal dalam jangka panjang dengan melakukan investasi mayoritas pada efek bersifat ekuitas sesuai dengan Kebijakan Investasi serta melalui pemilihan efek bersifat ekuitas yang memiliki kinerja baik berkelanjutan secara selektif.

Kebijakan Investasi

Efek Bersifat Ekuitas	80% - 100%
Efek Bersifat Utang	0% - 20%
Instrumen Pasar Uang	0% - 20%

Bobot Aset

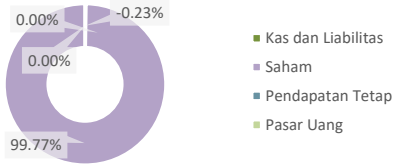

Efek Bobot Investasi

Jenis Efek	Kode Efek	%
Saham	BUMI	15.11%
Saham	ENRG	14.04%
Saham	BIPI	13.39%
Saham	DEWA	10.69%
Saham	BSML	10.43%
Saham	UNSP	9.90%
Saham	CLAY	9.53%
Saham	BNBR	8.92%
Saham	ELTY	2.30%
Saham	KOTA	2.18%

Kinerja Produk Investasi

	1 M	2 M	3 M	6 M	1 Y	YTD	SI
RD Superfund	-6.25%	-2.76%	15.92%	15.62%	-23.14%	-23.14%	-41.45%
IHSG	-0.48%	-6.52%	-5.95%	0.23%	-2.65%	-2.65%	-0.96%

	Periode Kinerja	Kinerja Tertinggi	Tanggal	Kinerja Terendah	Tanggal
RD Superfund	Bulanan	19.21%	31-Oct-24	-17.94%	30-Apr-24
IHSG	Bulanan	5.72%	30-Aug-24	-6.07%	29-Nov-24

Grafik Kinerja Harian Produk Investasi

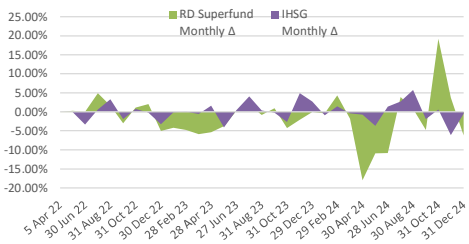

Grafik Kinerja Produk Investasi

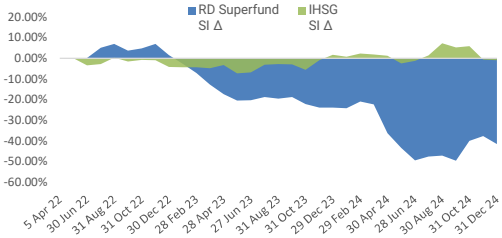

Tinjauan Pasar

Bursa Saham pada bulan Desember 2024 melemah -34.36 poin, atau -0.48% menjadi 7,079.905. Investor asing mencatatkan nilai jual bersih sebesar IDR 5.03 triliun, sedangkan data year to date investor asing membukukan data positif sebesar IDR 16.53 triliun. Sementara INDOBeX Composite Total Return Index ditutup turun -0.48 poin di level 392.66. INDOBeX Govt Total Return Index ditutup turun -0.53 poin di level 383.62. INDOBeX Corporate Total Return Index ditutup naik 0.64 poin di level 455.66. Investor asing mencatatkan nilai beli bersih sebesar IDR 4.15 Triliun, sedangkan data year to date investor asing membukukan data positif sebesar IDR 34.59 Triliun.

Bank Kustodian

Didirikan dengan nama PT Bank Pasar Pagi Maju dengan akta pendirian No. 25 pada tanggal 27 April 1971. Diakuisisi oleh Hana Financial Grup di tahun 2008 dan merger dengan PT Bank KEB Indonesia tahun 2013. PT Bank KEB Hana Indonesia mendapatkan ijin sebagai Bank Kustodian dari OJK tanggal 5 Maret 2019 dalam surat Nomor: KEP-7/PM.2/1029

DISCLAIMER

INVESTASI MELALUI REKSA DANA MENGANDUNG RISIKO. SEBELUM MEMUTUSKAN BERINVESTASI, CALON INVESTOR WAJIB MEMBACA DAN MEMAHAMI PROSPEKTUS. KINERJA MASA LALU TIDAK MENJAMIN / MENCERMINKAN INDIKASI KINERJA DI MASA YANG AKAN DATANG. OTORITAS JASA KEUANGAN TIDAK MEMBERIKAN PERNYATAAN MENYETUJUI ATAU TIDAK MENYETUJUI EFEK INI, TIDAK JUGA MENYATAKAN KEBENARAN ATAU KECUKUPAN ISI PROSPEKTUS REKSA DANA INI. SETIAP PERNYATAAN YANG BERTENTANGAN DENGAN HAL-HAL TERSEBUT DIATAS ADALAH PERBUATAN MELANGGAR HUKUM.

Reksa Dana Merupakan produk Pasar Modal dan bukan produk yang diterbitkan oleh Agen Penjual / Perbankan. Agen Penjual Reksa Dana tidak bertanggung jawab atas tuntutan dan risiko pengelolaan portofolio reksa dana yang dilakukan oleh Manajer Investasi. Ringkasan informasi produk ini tidak menggantikan Prospektus Reksa Dana dan disiapkan oleh PT Anargya Aset Management hanya untuk kebutuhan informasi dan bukan merupakan suatu bentuk penawaran untuk membeli atau permintaan untuk menjual. Seluruh informasi yang terkandung pada dokumen ini disajikan dengan benar. Apabila perlu, investor disarankan untuk meminta pendapat profesional sebelum mengambil keputusan berinvestasi. Kinerja masa lalu tidak serta-merta menjadi petunjuk untuk kinerja di masa mendatang dan bukan juga merupakan perkiraan yang dibuat untuk memberikan indikasi mengenai kinerja atau kecenderungannya di masa

PT ANARGYA ASET MANAJEMEN

The Manhattan Squre 18th Floor Unit B,
Jalan TB Simatupang Kav. 1-S,
Jakarta, 12560

+62 21- 29407184
+62 21- 29407183
halo@anargya-am.co.id
www. anargya-am.co.id

PT Anargya Aset Manajemen
@anargya_am
+62 811 969 8483
PT Anargya Aset Manajemen
Anargya Aset Manajemen